

ภาวะตลาดสินค้าข้าว ประจำวันที่ 24 สิงหาคม 2550

(บาท/กก.)

ชนิด	สัปดาห์ก่อน ต่ำ-สูง	วันนีปีก่อน (24 ส.ค. 49)	วันก่อน (23 ส.ค. 50)	วันนี้ (24 ส.ค. 50)	เปรียบเทียบ วันนี้/วันก่อน
ข้าวเปลือกเจ้าหาปรีง ความชื้นไม่เกิน 15% ปี 2550 (ราคารับจำนำนาปรีง ปี 2550 6,500 บาท/ตัน)					
จังหวัดนครสวรรค์	6.20-6.30	6.90-7.00	6.20-6.30	-	
จังหวัดพิษณุโลก	6.00-6.30	6.45-6.50	6.00-6.30	6.00-6.30	
จังหวัดสุพรรณบุรี	6.30-6.40	6.60-6.80	6.30-6.40	6.30-6.40	
จังหวัดปทุมธานี	6.30-6.50	6.70-6.80	6.40-6.50	6.40-6.50	
ข้าวเปลือกหอมมะลิ					
จังหวัดอุดรธานี	9.00-9.20	9.00-9.20	9.00-9.20	9.00-9.20	
จังหวัดสุรินทร์	8.90-9.00	8.80-8.90	8.90-9.00	8.90-9.00	
ข้าวเปลือกหอมปทุมธานี (ราคารับจำนำนาปรีง ปี 2550 6,800 -7,100 บาท/ตัน)					
จังหวัดสุพรรณบุรี	6.50-6.70	-	6.50-6.70	6.50-6.70	
ข้าวเปลือกเหนียวเมล็ดยาว					
จังหวัดอุดรธานี (ใหม่)	12.60-12.80	9.60-9.80	12.60-12.80	12.60-12.80	
ข้าวสาร					
ข้าวขาว 100% ชั้น 2 (ใหม่)	10.60-10.75	11.25-11.30	10.70-10.75	10.70-10.75	
ข้าวขาว 5% (ใหม่)	10.25-10.45	10.95-11.00	10.35-10.40	10.35-10.40	
ปลายข้าว เอ.วัน .เลิศ (ใหม่)	8.40-8.50	7.65-7.70	8.45-8.50	8.45-8.50	
ข้าวเหนียว 100%	10.75-10.80	11.20-11.30	10.75-10.80	10.75-10.80	
ปลายข้าวเหนียว เอ.วัน	7.55-7.60	7.45-7.50	7.55-7.60	7.55-7.60	
ข้าวหอมมะลิ 100% ชั้น 2	17.40-17.60	18.00-18.50	17.40-17.60	17.40-17.60	
ปลายข้าวหอม	10.05-10.10	8.60-8.70	10.05-10.10	10.05-10.10	
ข้าวหอมจังหวัด	16.80-17.00	-	16.80-17.00	16.80-17.00	
ข้าวหอมปทุมธานี	11.80-12.20	14.80-15.00	11.60-11.80	11.60-11.80	
ปลายข้าวหอมปทุมธานี	9.25-9.30	8.15-8.20	9.25-9.30	9.25-9.30	
ข้าวเหนียว 10% เมล็ดยาว	21.20-21.40	17.20-17.40	23.20-23.40	25.00-25.20	+1.80
ปลายข้าวเหนียว เอ.วัน	15.70-16.00	14.50-14.60	15.70-16.00	15.70-16.00	
รำข้าวขาว	6.90-7.00	5.40-5.60	7.10-7.20	7.10-7.20	
ข้าวสารขายปลีก					
ข้าวหอมมะลิ	24.67-25.33	23.33-24.00	24.67-25.33	24.67-25.33	
ข้าวขาว 100%	16.00-17.33	15.33-16.67	16.00-17.33	16.00-17.33	
ข้าวเหนียว 10% เมล็ดยาว	21.33-22.00	20.00-20.67	21.33-22.00	21.33-22.00	

สถานการณ์ทั่วไป

- ข้าวเปลือก ราคาข้าวเปลือกทุกชนิดยังคงเคลื่อนไหวอยู่ในเกณฑ์ดี
- ปริมาณข้าวเปลือก ปริมาณซื้อขาย ณ ท่าข้าวลาดยาวจังหวัดนครสวรรค์และตลาดกลางสินค้าเกษตร จังหวัดพิษณุโลก เมื่อวันที่ 23 สิงหาคม 2550 มีปริมาณ 255 และ 35 เมตริกตัน ตามลำดับ
- ข้าวสาร ผู้ส่งออกที่มีความต้องการยังคงออกมาเสนอซื้อในราคาทรงตัวเท่ากับวันก่อน และมีบางรายเสนอซื้ออ่อนลงแต่โรงสียังรือการจำหน่าย มีเพียงข้าวเหนียวที่ราคาสูงขึ้นตามความต้องการของตลาด เนื่องจากสินค้ามีออกสู่ตลาดน้อย

ข้าวเปลือกภูมิภาค
ประจำวันที่ 21 - 24 สิงหาคม 2550

ชนิด	สัปดาห์ก่อน ต่ำ-สูง	จันทร์	อังคาร	พุธ	พฤหัสบดี	ศุกร์	สัปดาห์นี้ ต่ำ-สูง
------	------------------------	--------	--------	-----	----------	-------	-----------------------

บาท/1000 กก.

ข้าวเปลือกเจ้าหยาบรีંગ ความชื้นไม่เกิน 15 % ปี 2550

(ราคารับจําหน่ายปรีง ปี 2550 6,500 บาท/ตัน)

จังหวัดนครสวรรค์	6200-6300	6200-6300	6200-6300	6200-6300	6200-6300		6200-6300
จังหวัดพิษณุโลก	6000-6300		6000-6300	6000-6300	6000-6300	6000-6300	6000-6300
จังหวัดสุพรรณบุรี	6300-6400	หยุด	6300-6400	6300-6400	6300-6400	6300-6400	6300-6400
จังหวัดปทุมธานี	6400-6500		6400-6500	6400-6500	6400-6500	6400-6500	6400-6500

ข้าวเปลือกหอมมะลิ ปี 2549/50 **หลังวัน**

จังหวัดอุดรธานี	9000-9200		9000-9200	9000-9200	9000-9200	9000-9200	9000-9200
จังหวัดสุรินทร์	8900-9000	ลงประชามติฯ	8900-9000	8900-9000	8900-9000	8900-9000	8900-9000

ข้าวเปลือกหอมปทุมธานี ปี 2549/50

(ราคารับจําหน่ายปรีง ปี 2550 6,800 - 7,100 บาท/ตัน)

จังหวัดสุพรรณบุรี	6500-6700		6500-6700	6500-6700	6500-6700	6500-6700	6500-6700
-------------------	-----------	--	-----------	-----------	-----------	-----------	-----------

ข้าวเปลือกเหนียวเมล็ดยาว ปี 2549/50

จังหวัดอุดรธานี	12600-12800		12600-12800	12600-12800	12600-12800	12600-12800	12600-12800
-----------------	-------------	--	-------------	-------------	-------------	-------------	-------------

กรมการค้าภายใน
สำนักส่งเสริมการค้าสินค้าเกษตร
โทร. 0 2547 5400

ราคาขายส่งข้าว ผลิตภัณฑ์ และกระสอบป่าน

ในตลาดกรุงเทพมหานคร

ประจำวันที่ 21-24 สิงหาคม 2550

ชนิด	สัปดาห์ก่อน ต่ำ-สูง	จันทร์	อังคาร	พุธ	พฤหัสบดี	ศุกร์	สัปดาห์นี้ ต่ำ-สูง
ขายส่งทั่วไป ความชื้นไม่เกิน 14% เป็นราคาตามตัวอย่างที่ผู้ส่งออกหรือผู้ค้าส่งรับซื้อจากโรงสีหรือซื้อผ่านนายหน้า (หญิง) ที่ผู้ส่งออกรับซื้อด้วยเงินสด ไม่รวมกระสอบ (คำนวณราคาซื้อรวมกระสอบป่านชนิดบรรจุ 100 กก.หักด้วยราคากระสอบป่านใช้แล้วหนึ่งครั้ง) ส่งหน้าโรงเก็บข้าวของผู้ซื้อ							
ข้าวขาว 100% ชั้น 1	1350-1360		1350-1360	1350-1360	1350-1360	1350-1360	1350-1360
ข้าวใหม่	-		-	-	-	-	-
ข้าวขาว 100% ชั้น 2	1310-1320		1310-1320	1310-1320	1310-1320	1310-1320	1310-1320
ข้าวใหม่	1075-1080		1070-1075	1070-1075	1070-1075	1070-1075	1070-1075
ข้าวขาว 100% ชั้น 3	1270-1280		1270-1280	1270-1280	1270-1280	1270-1280	1270-1280
ข้าวใหม่	1060-1065		1055-1060	1055-1060	1055-1060	1055-1060	1055-1060
ข้าวขาว 5%	1250-1260	หยุด	1250-1260	1250-1260	1250-1260	1250-1260	1250-1260
ข้าวใหม่	1040-1050		1035-1040	1035-1040	1035-1040	1035-1040	1035-1040
ข้าวขาว 10%	1230-1240		1230-1240	1230-1240	1230-1240	1230-1240	1230-1240
ข้าวใหม่	1015-1020		1010-1015	1010-1015	1010-1015	1010-1015	1010-1015
ข้าวขาว 15%	-		-	-	-	-	-
ข้าวใหม่	1005-1010		1000-1005	1000-1005	1000-1005	1000-1005	1000-1005
ข้าวขาว 25%	-		-	-	-	-	-
ข้าวใหม่	980-985		980-985	980-985	980-985	980-985	980-985
ปลายข้าวขาว เอ.วัน.เลิศ	950-960	หลังวัน	950-960	950-960	950-960	950-960	950-960
ข้าวใหม่	850-855		845-850	845-850	845-850	845-850	845-850
ปลายข้าวขาว เอ.วัน.พิเศษ	920-930		920-930	920-930	920-930	920-930	920-930
ข้าวใหม่	835-840		830-835	830-835	830-835	830-835	830-835
ปลายข้าวขาว ซี.วัน*	750-760		750-760	750-760	750-760	750-760	750-760
ข้าวเหนียว กข. 6	2220-2240		2220-2240	2220-2240	2420-2440	2600-2620	2220-2620
ข้าวเหนียว 10% เมล็ดยาว	2120-2140		2120-2140	2120-2140	2320-2340	2500-2520	2120-2520
ข้าวเหนียว 10% เมล็ดสั้น	2060-2080		2060-2080	2060-2080	2180-2200	2380-2400	2060-2400
ปลายข้าวเหนียว เอ.วัน	1570-1600		1570-1600	1570-1600	1570-1600	1570-1600	1570-1600
ข้าวหนึ่ง 100%	1075-1080	ลงประชามติข	1075-1080	1075-1080	1075-1080	1075-1080	1075-1080
ข้าวหนึ่ง 5%	1040-1045		1040-1045	1040-1045	1040-1045	1040-1045	1040-1045
ปลายข้าวหนึ่ง เอ.วัน	755-760		755-760	755-760	755-760	755-760	755-760
ข้าวหอมมะลิ							
100% ชั้น 1	1800-1820		1800-1820	1800-1820	1800-1820	1800-1820	1800-1820
100% ชั้น 2	1740-1760		1740-1760	1740-1760	1740-1760	1740-1760	1740-1760
ปลายข้าวหอมมะลิ	1005-1010		1005-1010	1005-1010	1005-1010	1005-1010	1005-1010
ข้าวหอมจังหวัด	1680-1700		1680-1700	1680-1700	1680-1700	1680-1700	1680-1700
ข้าวหอมปทุมธานี	1160-1200		1160-1180	1160-1180	1160-1180	1160-1180	1160-1180
ปลายข้าวหอมปทุมธานี	925-930		925-930	925-930	925-930	925-930	925-930

หมายเหตุ* ปลายข้าวขาว ซี.วัน. เป็นราคาที่สืบเพื่อใช้ในการคำนวณอัตราส่งมอบตามโครงการรับจำนำข้าวเปลือก

(21 - 24 สิงหาคม 2550)

ชนิด	สัปดาห์ก่อน ต่ำ-สูง	จันทร์	อังคาร	พุธ	พฤหัสบดี	ศุกร์	สัปดาห์นี้ ต่ำ-สูง
จำข้าว	ราคาเงินสดไม่รวมกระสอบ ส่งมอบหน้าโรงเก็บข้าวของผู้ซื้อ						บาท/100 กก.
ขาว	710-720		710-720	710-720	710-720	710-720	710-720
หนึ่ง	800-810	หยุด	800-810	800-810	800-810	800-810	800-810
สกัด	590-600		590-600	590-600	590-600	590-600	590-600
กล็อง	110-120		110-120	110-120	110-120	110-120	110-120
ข้าวสาร							บาท/100 กก.
(ขายส่งให้ร้านขายปลีก)							
ข้าวสารเจ้า							
100% (ข้าวหอม)	2050-2100		2050-2100	2050-2100	2050-2100	2050-2100	2050-2100
ข้าวใหม่	1950-2000		1950-2000	1950-2000	1950-2000	1950-2000	1950-2000
100%	1400-1450		1400-1450	1400-1450	1400-1450	1400-1450	1400-1450
ข้าวใหม่	1250-1300		1250-1300	1250-1300	1250-1300	1250-1300	1250-1300
5%	1200-1250	หลังวัน	1200-1250	1200-1250	1200-1250	1200-1250	1200-1250
ข้าวใหม่	1050-1100		1050-1100	1050-1100	1050-1100	1050-1100	1050-1100
ข้าวสารเหนียว							
สันป่าตอง (เขี้ยวขู)							
100% (ใหม่)	2500-2550		2500-2550	2500-2550	2500-2550	2500-2550	2500-2550
5% (ใหม่)	2250-2300		2250-2300	2250-2300	2250-2300	2250-2300	2250-2300
ข้าวสารเหนียว	ลงประชามติฯ						
10% เมล็ดยาว(ใหม่)	2150-2200		2150-2200	2150-2200	2150-2200	2150-2200	2150-2200
10% เมล็ดสั้น(ใหม่)	2050-2100		2050-2100	2050-2100	2050-2100	2050-2100	2050-2100
ผลิตภัณฑ์ข้าว	ราคาเงินสด (กล็องละ 10 กิโลกรัม)						บาท/3 กล็อง
แป้งข้าวเจ้าเหนียว							
เจ้าไม่น้ำ(3กล็อง)	505-510		505-510	505-510	505-510	505-510	505-510
เหนียวไม่น้ำ(3กล็อง)	720-725		720-725	720-725	720-725	720-725	720-725
กระสอบปาน (ทอในประเทศด้วยใยปอ) ขนาด 29 นิ้ว x 43 นิ้ว	ราคาเงินสดส่งมอบถึงร้านผู้ซื้อ						บาท/1 ใบ
ใหม่	34.25-35.50		34.25-35.50	34.25-35.50	34.25-35.50	34.25-35.50	34.25-35.50
ใช้แล้ว - ไม่มีตรา	25.70-26.75		25.70-26.75	25.70-26.75	25.70-26.75	25.70-26.75	25.70-26.75
- มีตรา	17.50-20.50		17.50-20.50	17.50-20.50	17.50-20.50	17.50-20.50	17.50-20.50

ราคาขายปลีกข้าวสารในตลาดกรุงเทพฯ ฯ
 ประจำวันที่ 21 - 24 สิงหาคม 2550

บาท/15 กก.

ชนิด	สัปดาห์ก่อน ต่ำ-สูง	จันทร์	อังคาร	พุธ	พฤหัสบดี	ศุกร์	สัปดาห์นี้ ต่ำ-สูง
100% (ข้าวหอม)							
ร้านค้าปลีกทั่วไป	370-380		370-380	370-380	370-380	370-380	370-380
ข้าวใหม่	-		-	-	-	-	-
ข้าวสารเจ้า 100%		หยุด					
ร้านค้าปลีกทั่วไป	240-260		240-260	240-260	240-260	240-260	240-260
ข้าวใหม่	-		-	-	-	-	-
ข้าวสารเจ้า 5%		หลังวัน					
ร้านค้าปลีกทั่วไป	220-230		220-230	220-230	220-230	220-230	220-230
ข้าวใหม่	-		-	-	-	-	-
ข้าวสารเหนียว		ลงประชามติฯ					
สันป่าตอง (เขี้ยวงู)							
100%	380-400		380-400	380-400	380-400	380-400	380-400
5%	350-360		350-360	350-360	350-360	350-360	350-360
10% เมล็ดยาว	320-330		320-330	320-330	320-330	320-330	320-330
10% เมล็ดสั้น	300-310		300-310	300-310	300-310	300-310	300-310

กรมการค้าภายใน

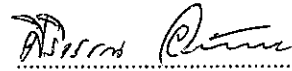
สำนักส่งเสริมการค้าสินค้าเกษตร

โทร. 0 2547 5400

สถานการณ์ทั่วไป

- ข้าวเปลือก ราคาข้าวเปลือกทุกชนิดยังคงเคลื่อนไหวอยู่ในเกณฑ์ดี

- ข้าวสาร ผู้ส่งออกที่มีความต้องการยังคงออกมาเสนอซื้อในราคาทรงตัวเท่ากับวันก่อน และมีบางรายเสนอซื้ออ่อนลงแต่โรงสียังรื้อการจำหน่าย มีเพียงข้าวเหนียวที่ราคาสูงขึ้นตามความต้องการของตลาด เนื่องจากสินค้ามีออกสู่ตลาดน้อย



ผู้รายงาน

(นางสาวศิริวรรณ อภัยพลชาญ)

ข้าวเปลือกเจ้าหน้าปรี ปี 2550 (ความชื้นไม่เกิน 15%)

หน่วย:บาท/ตัน

แหล่งราคา	2550	สิงหาคม 2550																														
	ก.ค.	เฉลี่ย	1	2	3	5	6	7	8	9	10	13	14	15	16	17	20	21	22	23	24	26	27	28	29	30	31					
ตลาดกลางทำข้าวลาดยาว	6250	6250	6250	6250	6250	6250	6250	6250	6250	6250	6250	6250	6250	6250	6250	6250	6250	6250	6250	6250	6250	6250	6250	6250	6250	6250	6250	6250				
จ. พิษณุโลก	6150	6150	6150	6150	6150		6150	6150	6150	6150	6150		6150	6150	6150	6150		6150	6150	6150	6150		6150	6150	6150	6150						
จ. ปทุมธานี	6350	6406	6350	6350	6350		6350	6350	6350	6350	6450		6450	6450	6450	6450		6450	6450	6450	6450		6450	6450	6450	6450						
จ. สุพรรณบุรี	6350	6350	6350	6350	6350		6350	6350	6350	6350	6350		6350	6350	6350	6350		6350	6350	6350	6350		6350	6350	6350	6350						
เฉลี่ย	6275	6289	6275	6275	6275	6250	6275	6275	6275	6275	6275	6300	6250	6300	6300	6300	6300	6250	6300	6300	6300	6317										
		ราคาปรับหน้าปรี ปี 2550 6,500 บาท/ตัน																														

ข้าวเปลือกเจ้าหน้าปรี ปี 2550 (ความชื้นไม่เกิน 20 - 25 %)

แหล่งราคา	2550	สิงหาคม 2550																														
	ก.ค.	เฉลี่ย	1	2	3	5	6	7	8	9	10	13	14	15	16	17	20	21	22	23	24	26	27	28	29	30	31					
ตลาดกลางทำข้าวลาดยาว	5650	5556	5650	5550	5550	5550	5550	5550	5550	5550	5550	5550	5550	5550	5550	5550	5550	5550	5550	5550	5550	5550	5550	5550	5550	5550	5550					
จ. พิษณุโลก	5150	5150	5150	5150	5150		5150	5150	5150	5150	5150		5150	5150	5150	5150		5150	5150	5150	5150		5150	5150	5150	5150						
จ. ปทุมธานี	5550	5606	5550	5550	5550		5550	5550	5550	5550	5650		5650	5650	5650	5650		5650	5650	5650	5650		5650	5650	5650	5650						
จ. สุพรรณบุรี	5450	5450	5450	5450	5450		5450	5450	5450	5450	5450		5450	5450	5450	5450		5450	5450	5450	5450		5450	5450	5450	5450						
เฉลี่ย	5450	5440	5450	5425	5425	5550	5425	5425	5425	5425	5450	5550	5450	5450	5450	5450	5550	5450	5450	5450	5417											
		ราคาปรับหน้าปรี ปี 2550 5,525 - 6,012.50 บาท/ตัน																														

ราคาข้าวสารบรรจุถุงที่ห้างสรรพสินค้าจำหน่าย

ประจำวันที่ 24 สิงหาคม 2550

บาท / ถุง

ชนิด	หน่วย	ราคา หน้าถุง	ท็อป	บิกซี	สหกรณ์กรุงเทพ	เทสโก้	เดอะมอลล์
ข้าวหอมมะลิ 100%							
บัวทิพย์	5 กก.	160				119	
สุรินทร์ทิพย์	5 กก.	160	145		127*		145
หงษ์ทอง (แดง)	5 กก.	160	135,139(ใหม่)	127,134(ใหม่)	132,135(ใหม่)	132	135,139
มาบุญครอง (แดง)	5 กก.	160	129	130	137	131	139.50
เกษตร (แดง)	5 กก.	140	135	117	130		
เกษตร (เขียว)	5 กก.	130	124	124	127	123	129.5
เบญจรงค์	5 กก.	160	125	109		101	132
นิตรทอง (แดง)	5 กก.	150	137	132	129		129
นิตรเพชร (เหลือง)	5 กก.	130	114	117			119
แสนดี (ถิ่นสยาม)	5 กก.	160			118	124	140
บัวเจ็ดน้อย	5 กก.	160					122
ทุ่งกุลา	5 กก.	170	148				148
โคโค	5 กก.	165	142				115
ปิ่นเงินเพชร	5 กก.	150	105	99			
สุพรรณหงส์	5 กก.	135	119				125
ไทไท	5 กก.	165	155				161
ดอกเก๊กฮวย	5 กก.	150	137				135
ดอกบัว	5 กก.	145	129			180*(ซื้อ2ถุง)	
เทสโก้	5 กก.	135				102	
ส.เขมราชู	5 กก.	220	145				
อิมทิพย์ (วิถีไทย)	5 กก.	165	145	109		109	
อิมทิพย์ (กินรี)	5 กก.		105			109	
เพื่อนไทย	5 กก.	140	106*				124.25
# ท็อป	5 กก.	150	129,89*				
ช้างทิพย์	4 กก.	160	133			129	
ธนาอินท์	5 กก.				102		
บัวทอง	5 กก.	160	84				129.5
ธัญญรักษ์	5 กก.	160					121
พนมรุ้ง	5 กก.	160			116		
ฉลาดชิม	5 กก.	110			106		
โฮมเฟรสมาร์ท	5 กก.	140					115
ช้างเผือก	5 กก.	150	126				125
โกเค็นเซฟ	5 กก.	150	119				
บั้งไฟ	5 กก.	160	145				
ตราดาว	5 กก.	160	145				
บุรีมาส	5 กก.	160	145				
สามเศ	5 กก.	160	145				
นกทาคู่	5 กก.	160	145				
ทวีชัย	5 กก.	160	145				
ข้าวหอมมะลิ 5%							
หงษ์ทอง (เขียว)	5 กก.	145	125	121	121		
แสนดี (หอมทุ่งกุลา)	5 กก.	135	129		116	114*	119.00

*เป็นราคาสมาชิก,จัดรายการพิเศษ

ไม่มีเครื่องหมายรูปพนมมือ

ชนิด	หน่วย	ราคา หน้าถุง	ที่อป	บีกชี	สมุทรปราการ	เทสโก้	เดอะมอลล์
หอมมะลิ 10%							
เซฟ	5 กก.		109				
หงษ์ทอง (ส้ม)	5 กก.	125	112		108		
เกษตร (ม่วง)	5 กก.	115	109				113
# อิมทิพย์ (เขียว)	5 กก.	150	94			-	
# คุ่มค่า	5 กก.	95				95	
ข้าวหอมปทุมธานี 100%							
มานูญครอง (เขียว)	5 กก.	120			107	105	86.50
ดอกบัว	5 กก.	140				98*	
ข้าวผสม (ข้าวหอมมะลิและข้าวขาว)							
# มิตรภาพ (เขียว)	5 กก.	95			76	82	
# ชวานาไทย	5 กก.	110	82				
# สุพรรณหงส์	5 กก.	105	87			87	
# ฉัตรอรุณ (ส้ม)	5 กก.	105	94	89	96	94	89
# ฉัตรอรุณ (เขียว)	5 กก.					79	
# อิมทิพย์	5 กก.	120					
รุ่งทิพย์	5 กก.	135					
ปิ่นเงิน	5 กก.	140	92	91			
คุ่มค่า	5 กก.	85				75	
TESCO (เขียว)	5 กก.	105				86	
เบญจมาศ	5 กก.	99					
ข้าวหอมมะลิและข้าวมันปู							
ธัญญทิพย์	5 กก.	170	148				
ธัญญทิพย์	2 กก.	70	69		58		
ดอกมะลิ	2 กก.	70	64				
ที่อป	2 กก.	60					
เนเจอร์โซน	1.5 กก.	80	75			65	
ข้าวเหนียว							
ธัญญทิพย์	1 กก.	30			30		
เทสโก้	2 กก.					63	
ข้าวกล้องหอมมะลิ 100 %							
คุ่มค่า	5 กก.	100				74	
เทสโก้	5 กก.	100				92	
ไวกิ่ง	5 กก.	150					123.25
เบญจรงค์	2 กก.	70					56
โอมเฟรสมาร์ท	2 กก.	70					62
สุรินทร์ทิพย์	2 กก.	62			54	74	
ไวกิ่ง	2 กก.	70				86,92	65
ดอกบัว	2 กก.	-	60				
เนเจอร์โซน	1.5 กก.	70	50			65	
กฟผ	2 กก.	50	44			47	
# เกรทชาเวสต์	2 กก.	80	75			75	74.25
ฉัตร	2 กก.	80				65	

*เป็นราคาสมาชิก,จัดรายการพิเศษ

ไม่มีเครื่องหมายรูปพนมมือ

ชนิด	หน่วย	ราคา หน้าถุง	ท็อป	บิกซี	สาเกรณ์กรุงเทพ	เทสโก้	เดอะมอลล์
ข้าวกล้องหอมมะลิ 100 %							
มานัญครอง	2 กก.	70	53	52	53.5	62	55
เพื่อนไทย	2 กก.		60				
ไทไท	2 กก.	70	58,52			65	66
# ดอกมะลิ	2 กก.	60	60				
# หงษ์ทอง	2.5 กก.	85	85	83	80	77	
เบญจรงค์	2 กก.	85	58			56	56
TOPS	2 กก.	50	43				
เทสโก้	2 กก.					41.5	41.50
แปดริ้ว	2 กก.	60	60				
ข้าวขาว 100%							
สุพรรณหงส์	5 กก.	90		76			
โคโค	5 กก.	85	80				76
ช้างเผือก	5 กก.	90	88				
นาทิพย์	5 กก.	80		69			
โสมเฟรสมาร์ท	5 กก.	85					77
ดอกบัว	5 กก.	95	89			81	
ธัญญรักษ์	5 กก.	95			75		75.50
พนมรุ้ง	5 กก.	95			87		
หงส์ทอง	5 กก.	95			90		95
เพื่อนไทย	5 กก.	100	89				
เกษตร(นำเงิน)	5 กก.	89	84	81	81		79
เบญจรงค์	5 กก.	95					84.25
เทสโก้ (นำเงิน)	5 กก.	80				77	
ปิ่นเงิน	5 กก.	85		74			
แสนดี	5 กก.	105	85				93
รุ่งทิพย์	5 กก.	90	75				
อิมทิพย์	5 กก.	95	74				
ชวานาไทย	5 กก.		75				
ดอกบัว	5 กก.	95	89			76*	
ภัตรา	5 กก.	80		75			
มานัญครอง (ฟ้า)	5 กก.	95	89	84	88	84	86.50
ข้าวขาว 5%							
นาหลวง	5 กก.		85				
เกษตรกรไทย	5 กก.	80	70				
ข้าวขาว 10%							
มิตรภาพ (ชมพู)	5 กก.	85				77	
ท็อป	5 กก.		85				
ข้าวขาว 15%							
บีเคเค	5 กก.	95	73				
บัวหลวง	5 กก.	75				73	
ข้าวขาว 25%							
เฟิร์สทไฟรซ์	5 กก.			62			
กลีกรไทย	5 กก.	80		68			
ข้าวขาว (อื่น ๆ)							
คุ่มคำ (ขบ. 35 %)	5 กก.	68				62	
หงษ์ทอง (ข้าวสังข์หยด)	2 กก.		65				

*เป็นราคาสมาชิก,จัดรายการพิเศษ

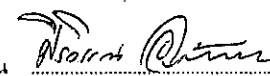
ไม่มีเครื่องหมายรูปพนมมือ

กรมการค้าภายใน สำนักส่งเสริมการค้าสินค้าเกษตร โทร 02 5475400

รายงานการติดตามภาวะตลาดสินค้า ข้าวโพดและถั่วชนิดต่าง ๆ ในกรุงเทพมหานคร
 ประจำวันที่ 24 สิงหาคม 2550

บาท/ กก.

รายการ	ปี 2549		ปี 2550		การเปลี่ยนแปลง + เพิ่ม - ลด	สถานการณ์
	วันนี้ปีก่อน 24 ส.ค.	วันก่อน 22 ส.ค.	วันนี้ 24 ส.ค.			
ราคาขายส่ง						ข้าวโพดและถั่วต่าง ๆ ความต้องการของโรงงานอาหารสัตว์ยังมีอย่างสม่ำเสมอ ขณะที่ข้าวโพดมีออกสู่ตลาดน้อย เพราะผู้ค้าต่างรื้อรถจำหน่าย ทำให้ต้องเสนอซื้อสูงขึ้น เพื่อให้ได้สินค้าตามคุณภาพและปริมาณ ที่ต้องการ ส่วนถั่วต่าง ๆ ราคาขึ้นเคลื่อนไหวอยู่ในเกณฑ์ดี
ข้าวโพด	ไซโล	-	-	-	+0.05	
	โรงงานอาหารสัตว์	5.77-5.85	7.07-7.10	7.12-7.15 / ↑		
ข้าวฟ่าง	ขาว	-	-	-		
	แดง	5.30-5.40	-	-		
ถั่วเขียวผิวมัน	อย่างดี	23.00-24.00	26.00-27.00	26.00-27.00		
	อย่างรอง	21.00-22.00	23.00-24.00	23.00-24.00		
ถั่วดำ		19.00-23.00	18.00-20.00	18.00-20.00		

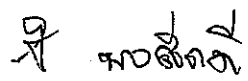
ผู้รายงาน 
 (นางสาวศิริวรรณ อภัยพลชาญ)

รายงานการติดตามภาวะตลาด "ผลิตภัณฑ์มันสำปะหลัง" ในกรุงเทพมหานคร


ประจำวันที่ 24 สิงหาคม 2550

บาท/กก.

รายการสินค้า	ราคาขายส่ง			+ เพิ่ม - ลด	สถานการณ์
	ปีก่อน	ปีนี้ (2550)			
	วันนี้ 24 ส.ค.49	วันก่อน 22 ส.ค.	วันนี้ 24 ส.ค.		
ราคาขายส่งผลิตภัณฑ์มันสำปะหลัง					
มันเส้น*	3.70-4.00	4.30-4.40	4.30-4.40		มันเส้น การเจรจาซื้อขายมีไม่มากนัก เนื่องจาก สินค้ามือออกสู่ตลาดน้อย เพราะเป็นปลายฤดู อย่างไรก็ตาม ระดับราคายังทรงตัว
มันอัดเม็ดแข็ง	-	-	-		
แป้งมัน**					
ซูเปอร์ไฮเกรด	7.33-7.66	12.00-12.40	12.00-12.40		
ละเอียดอย่างดี	10.33-10.66	16.00-16.25	16.00-16.25		
ละเอียดอย่างรอง	10.00-10.33	14.50-15.00	14.50-15.00		
อย่างหยาบ	10.33-10.66	16.00-16.25	16.00-16.25		
สาकुเม็ดเล็ก	11.00-11.33	16.50-17.00	16.50-17.00		
สาकुเม็ดใหญ่	13.66-14.66	18.50-19.00	18.50-19.00		
*เป็นราคา ณ โถงผู้ส่งออก (นครหลวง บางไทร และชลบุรี)					
**เป็นราคาแป้งที่รวมภาชนะบรรจุและภาษีมูลค่าเพิ่ม					

ผู้รายงาน.....  พงษ์สิทธิ์

(นางกฤษณา พลศักดิ์)

ผู้ตรวจ..... 

(นางสาวศิริวรรณ อภัยพลชาญ)

รายงานการติดตามภาวะตลาด "กระเทียม" ในกรุงเทพมหานคร
 ประจำวันที่ 24 สิงหาคม 2550

บาท/กก.

รายการสินค้า	ราคาขายส่ง			+ เพิ่ม - ลด	ราคาขายปลีก			+ เพิ่ม - ลด	สถานการณ์
	วันนี้ ปีก่อน	ปีนี้ (2550)			วันนี้ ปีก่อน	ปีนี้ (2550)			
		วันก่อน	วันนี้			วันก่อน	วันนี้		
24 ส.ค.49	23 ส.ค.	24 ส.ค.	24 ส.ค.49	23 ส.ค.	24 ส.ค.				
กระเทียมแห้งมัดจุก หัวใหญ่	58-60	36-38	36-38		65-70	54-56	54-56		กระเทียม ราคาทรงตัว
หัวกลาง	56-58	34-35	34-35		62-65	48-52	48-52		
หัวเล็ก	52-54	33-34	33-34		58-60	44-46	44-46		
กระเทียมแห้งตัดจุก หัวใหญ่	60-62	37-39	37-39		68-70	48-50	48-50		
หัวกลาง	58-60	35-36	35-36		64-66	44-46	44-46		
หัวเล็ก	54-56	34-35	34-35		60-62	40-42	40-42		
กระเทียมแกะกลีบ กลีบใหญ่	62-65	42-44	42-44		70-74	55-60	55-60		
กลีบกลาง	60-62	40-41	40-41		68-70	50-55	50-55		
กลีบเล็ก	56-58	36-38	36-38		64-65	46-48	46-48		

ผู้รายงาน..... พงษ์ภักดี
 (นางกฤษณา พลศักดิ์)
 ผู้ตรวจ.....
 (นางสาวศิริวรรณ อภัยพลชาญ)

รายงานการติดตามภาวะตลาด "หอมแดง" ในกรุงเทพมหานคร
ประจำวันที่ 24 สิงหาคม 2550

บาท/กก.

รายการสินค้า	ราคาขายส่ง			+ เพิ่ม - ลด	ราคาขายปลีก			+ เพิ่ม - ลด	สถานการณ์
	วันนี้	ปีนี้ (2550)			วันนี้	ปีนี้ (2550)			
	ปีก่อน	วันก่อน	วันนี้		ปีก่อน	วันก่อน	วันนี้		
	24 ส.ค.49	23 ส.ค.	24 ส.ค.		24 ส.ค.49	23 ส.ค.	24 ส.ค.		
หอมแดงภาคเหนือมัดจุกหัวใหญ่	40-42	40-42	40-42		50-55	50-55	50-55		หอมแดง ราคาทรงตัว
หัวกลาง	36-38	36-38	36-38		48-50	45-48	45-48		
หัวเล็ก	32-34	30-32	30-32		44-46	40-42	40-42		
หอมแดงภาคเหนือตัดจุกหัวใหญ่	44-46	44-46	44-46		55-60	55-60	55-60		
หัวกลาง	38-40	38-40	38-40		50-54	50-52	50-52		
หัวเล็ก	34-36	32-36	32-36		48-50	45-48	45-48		
หอมแดงศรีสะเกษมัดจุกหัวใหญ่									
หัวกลาง									
หัวเล็ก									
หอมแดงศรีสะเกษตัดจุกหัวใหญ่									
หัวกลาง									
หัวเล็ก									

ผู้รายงาน..... *สุ หนองบัว*

(นางกฤษณา พลศักดิ์)

ผู้ตรวจ..... *ศิริวรรณ อภัยพลชาญ*

(นางสาวศิริวรรณ อภัยพลชาญ)

รายงานการติดตามภาวะสินค้าในตลาดกรุงเทพมหานคร
ประจำวันที่ 24 สิงหาคม 2550

F:หอมหัวใหญ่ มันฝรั่ง

หน่วย : บาท/กก.

รายการสินค้า	ขายส่ง			+ เพิ่ม - ลด	ขายปลีก			สถานการณ์	
	วันนี้ปีก่อน 24 สค.49	ปีนี้ (2550)			วันนี้ปีก่อน 24 สค.49	ปีนี้ (2550)			+ เพิ่ม - ลด
		วันก่อน 23 สค.50	วันนี้ 24 สค.50			วันก่อน 23 สค.50	วันนี้ 24 สค.50		
หอมห้องเย็น								หอมหัวใหญ่ และมันฝรั่ง ราคาจำหน่ายทรงตัว	
เบอร์ 0-1	-	11 - 12	11 - 12	-	20 - 24	20 - 24			
เบอร์ 2	-	14 - 15	14 - 15	-	20 - 22	20 - 22			
มันฝรั่ง									
เกรด โอ	19 - 23	18 - 19	18 - 19	27 - 30	26 - 30	26 - 30			
เกรด เอ	17 - 22	17 - 18	17 - 18	24 - 26	25 - 26	25 - 26			
เกรด บี	13 - 15	13 - 14	-	19 - 22	20 - 22	-			

ผู้รายงาน

(นางสาวผลิกา สุวรรณลักษณ์)

รายงานการติดตามภาวะตลาด "พริกแห้ง" ในกรุงเทพมหานคร
ประจำวันที่ 24 สิงหาคม 2550

บาท/ก.ก.

รายการสินค้า	ราคาขายส่ง			+ เพิ่ม - ลด	ราคาขายปลีก			+ เพิ่ม - ลด	สถานการณ์
	วันนี้ ปีก่อน 24 ส.ค.49	ปีนี้ (2550)			วันนี้ ปีก่อน 24 ส.ค.49	ปีนี้ (2550)			
		วันก่อน 17 ส.ค.	วันนี้ 24 ส.ค.			วันก่อน 17 ส.ค.	วันนี้ 24 ส.ค.		
พริกชี้หนูแห้ง									
อย่างดี	85-90	100-110	100-110		120-140	140-150	140-150		พริกชี้หนูแห้ง ราคาทรงตัว
อย่างรอง	65-70	65-70	65-70		80-100	100-110	100-110		
									<p>ผู้รายงาน..... <i>A wong</i></p> <p>(นางกฤษณา พลศักดิ์)</p> <p>ผู้ตรวจ..... <i>ศิริวรรณ</i></p> <p>(นางสาวศิริวรรณ อภัยพลชาญ)</p>

รายงานการติดตามภาวะตลาด "พริกไทย" ในกรุงเทพมหานคร
ประจำวันที่ 24 สิงหาคม 2550

บาท/กก.

รายการสินค้า	ราคาขายส่ง			+ เพิ่ม - ลด	ราคาขายปลีก			+ เพิ่ม - ลด	สถานการณ์
	วันนี้ ปีก่อน 24 ส.ค.49	ปีนี้ (2550)			วันนี้ ปีก่อน 24 ส.ค.49	ปีนี้ (2550)			
		วันก่อน 17 ส.ค.	วันนี้ 24 ส.ค.			วันก่อน 17 ส.ค.	วันนี้ 24 ส.ค.		
พริกไทยขาว อย่างดี อย่างรอง	125-135	200-210	200-210		120-150	250-260	250-260		พริกไทย ราคาทรงตัว
พริกไทยดำ อย่างดี	85-90	140-150	140-150		100-110	180-190	180-190		
พริกไทยดำ อย่างรอง	65-70	110-115	110-115						

ผู้รายงาน..... *A. Wongthai*
(นางกฤษณา พลศักดิ์)
ผู้ตรวจ..... *Asorn Chinn*
(นางสาวศิริวรรณ อภัยพลชาญ)

รายงานการติดตามภาวะสินค้าในตลาดกรุงเทพมหานคร

ประจำวันที่ 24 สิงหาคม 2550

F:มะขามเปียก กระจับปี่ ลูกเดือย

หน่วย:บาท/กก.

รายการสินค้า	ขายส่ง			+ เพิ่ม - ลด	ขายปลีก			สถานการณ์	
	วันนี้ปีก่อน 24 สค.49	ปีนี้ (2550)			วันนี้ปีก่อน 24 สค.49	ปีนี้ (2550)			+ เพิ่ม - ลด
		วันก่อน 17 สค.50	วันนี้ 24 สค.50			วันก่อน 17 สค.50	วันนี้ 24 สค.50		
มะขามเปียก (แคะเมล็ด)	37 - 42	19 - 20	19 - 20		42 - 50	25 - 30	25 - 30	มะขามเปียก และกระจับปี่แห้ง ราคาจำหน่ายยังทรงตัว	
(ไม่แคะเมล็ด)	17 - 18	9 - 10	9 - 10		-	-	-		
กระจับปี่แห้ง	80 - 90	260 - 300	260 - 300		100 - 120	280 - 320	280 - 320		
ลูกเดือยทั้งเปลือก	-	-	-		-	-	-		

ผู้รายงาน



(นางสาวพอลิกา สุวรรณลักษณ์)

รายงานการติดตามภาตลาด "ปาล์มน้ำมัน และน้ำมันปาล์ม" ในกรุงเทพมหานคร

ประจำวันที่ 24 สิงหาคม 2550

ร: ราคาปาล์ม/ลิตร

รายการ	หน่วย บาท	ราคาวันก่อน	ราคาวันนี้	+ เพิ่มขึ้น - ลดลง	ภาวะการค้า
		23 ส.ค. 50	24 ส.ค. 50		
ผลปาล์มทะเลลาย (ราคาโรงสกัดรับซื้อ)					
คุณภาพ เปอร์เซนต์น้ำมัน (คละ)	กก.	4.00 - 4.70	4.00 - 4.70		ผลปาล์มทะเลลาย ราคาเคลื่อนไหวสูงขึ้นเล็กน้อย เนื่องจากปริมาณผลผลิตมีส่งเข้าตลาดลดลงในวันนี้ และคุณภาพเปอร์เซนต์น้ำมันอยู่ในเกณฑ์ดี อีกทั้งปริมาณไม่เพียงพอกับความต้องการ น้ำมันปาล์มดิบ ราคาทรงตัว โรงงานสกัดต่างรอดูสถานการณ์ ด้วยภาวะตลาดค่อนข้างชะลอตัว โรงสกัดต่างตรึงราคาจำหน่ายไว้ ส่วนน้ำมันปาล์มดิบตลาดมาเลเซีย อยู่ที่ 2,538.75 ริงกิต/ตัน หรือ กก.ละ 22.99 บาท
- จ.กระบี่	กก.	4.10 - 4.25	4.20 - 4.35	+0.10	
- จ.สุราษฎร์ธานี	กก.	4.10 - 4.30	4.10 - 4.30		
- จ.ชุมพร	กก.	4.40 - 4.70	4.40 - 4.70		
- จ.ตรัง	กก.	4.10 - 4.25	4.20 - 4.40	+0.10ถึง0.15	
- จ.สตูล	กก.	4.00 - 4.10	4.00 - 4.10		
คุณภาพ เปอร์เซนต์น้ำมัน (15%)	กก.	3.70 - 4.20	3.70 - 4.20		
- จ.กระบี่	กก.	3.85	3.90	+0.05	
- จ.สุราษฎร์ธานี	กก.	3.70	3.70		
- จ.ชุมพร	กก.	4.20	4.20		
- จ.ตรัง	กก.	4.00	4.20	+0.20	
- จ.สตูล	กก.	4.00	4.00		
คุณภาพ เปอร์เซนต์น้ำมัน (17%)	กก.	4.10 - 4.70	4.10 - 4.70		
- จ.กระบี่	กก.	4.25	4.35	+0.10	
- จ.สุราษฎร์ธานี	กก.	4.30	4.30		
- จ.ชุมพร	กก.	4.70	4.70		
- จ.ตรัง	กก.	4.25	4.40	+0.15	
- จ.สตูล	กก.	4.10	4.10		
ผลปาล์มร่วง จ.ชุมพร	กก.	6.30 - 6.80	6.30 - 6.80		
น้ำมันปาล์มดิบ (ราคาซื้อขายทั่วไปส่งมอบถึงผู้ซื้อ)					
- เกรด A (น้ำมันจากเปลือก)	กก.	23.25 - 23.50	23.25 - 23.50		
- เกรด B (น้ำมันรวม)	กก.	22.25 - 22.50	22.25 - 22.50		
น้ำมันเมล็ดในปาล์มดิบ	กก.	27.00 - 27.25	27.00 - 27.25		

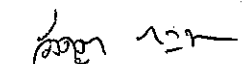
รายการ	หน่วย	ราคาวันก่อน	ราคาวันนี้	+ เพิ่มขึ้น - ลดลง	ภาวะการค้า	
	บาท	23 ส.ค. 50	24 ส.ค. 50			
น้ำมันปาล์มบริสุทธิ์ * (ราคาซื้อขายทั่วไปส่งมอบถึงผู้ซื้อ)						
- โอเลอิน	กก.	29.27 - 29.64	29.27 - 29.64		<p>น้ำมันปาล์มตลาดมาเลเซีย</p> <p>ณ วันที่ 23 สิงหาคม 2550</p> <p>น้ำมันปาล์มดิบ ส่งมอบเดือน สิงหาคม 2550</p> <p>ราคาเฉลี่ยตันละ 2,538.75 ริงกิตหรือ กก.ละ 22.99 บาท</p> <p>โอเลอิน ส่งมอบเดือน กันยายน 2550</p> <p>ราคาเฉลี่ยตันละ \$ 785.00 หรือ กก.ละ 27.01 บาท</p> <p>RBD สเตอริน ส่งมอบเดือน กันยายน 2550</p> <p>ราคาเฉลี่ยตันละ \$ 730.00 หรือ กก.ละ 25.12 บาท</p> <p>อัตราแลกเปลี่ยน US\$ = 34.4050 (อัตรากลาง)</p> <p>1 US\$ = 3.80 ริงกิต</p>	
- สเตอริน	กก.	24.00 - 24.25	24.00 - 24.25			
น้ำมันปาล์มสำเร็จรูป (ราคารวม VAT)						
- ราคาขายส่ง (โรงกลั่นส่งมอบถึงยี่บัว)						
- ชนิดบรรจุปีบ 12.50 กก.	กก.	35.60 - 36.00	35.60 - 36.00			
- ตรามรกต	ปีบ	450	450			
- ตราหยก	ปีบ	445	445			
- ตราโอลีน	ปีบ	445	445			
- ตราเกสร	ปีบ	445	445			
- ชนิดบรรจุขวด 1 ลิตร (12 ขวด/หีบ)	ขวด	33.33 - 34.58	33.33 - 34.58			
- ตรามรกต	หีบ	415	415			
- ตราหยก	หีบ	415	415			
- ตราโอลีน	หีบ	410	410			
- ตราเกสร	หีบ	400	400			
- ราคาขายปลีก ในตลาดกรุงเทพฯ						
- ชนิดบรรจุปีบ	กก.	36 - 38	36 - 38			
- ชนิดบรรจุขวด 1 ลิตร	ขวด	36 - 38	36 - 38			

หมายเหตุ : * น้ำมันปาล์มบริสุทธิ์เป็นราคาไม่รวม VAT

รายงานการติดตามภาวะตลาด "มะพร้าวผลและผลิตภัณฑ์" ในกรุงเทพมหานคร
 ประจำวันที่ 24 สิงหาคม 2550

รายการ	หน่วย บาท	ราคาขายส่ง		+ เพิ่มขึ้น - ลดลง	ราคาขายปลีก (บาท/กก.)		+ เพิ่มขึ้น - ลดลง	สถานการณ์
		ราคาวันก่อน	ราคาวันนี้		ราคาวันก่อน	ราคาวันนี้		
		17 ส.ค. 50	24 ส.ค. 50		17 ส.ค. 50	24 ส.ค. 50		
มะพร้าวผล								มะพร้าวผลและผลิตภัณฑ์ ระดับราคาทรงตัวอยู่ในเกณฑ์สูง
ราคาที่ร้านค้าส่ง ขายส่งให้ผู้ซื้อทั่วไป								
ทับสะแก ผลใหญ่ (ปอกเปลือก)	ผล	6.50 - 7.00	6.50 - 7.00		8.50 - 9.00	8.50 - 9.00		
เนื้อมะพร้าวแห้ง 90%	กก.	12.60 - 12.70	12.60 - 12.70					
ราคาที่โรงงานหีบเขตกรุงเทพฯ และ ปริมาณลรับซื้อหน้าโรงงาน								
เนื้อมะพร้าวขาว	กก.	9.00 - 9.50	9.00 - 9.50					
รับซื้อหน้าโรงงาน								
มะพร้าวชุด (ไม่ชุดผิว)					25.00 - 26.00	25.00 - 26.00		
น้ำมันมะพร้าวดิบ	กก.	27.00 - 27.17	27.00 - 27.17					
ราคาซื้อขายทั่วไป ส่งมอบถึงผู้ซื้อ		(1620-1630*)	(1620-1630*)					
น้ำมันมะพร้าวสำเร็จรูป								
- ชนิดบรรจุปีบ (12.50 กก.)								
ราคาที่โรงงานกลั่นขายส่งถึงยี่บัว	กก.	35.60 - 36.80	35.60 - 36.80		38 - 40	38 - 40		
ตราผักกาด	ปีบ	445	445		450	450		
ตราไฟปোক	ปีบ	455	455		460	460		
ตราดอกไม้	ปีบ	460	460		465	465		

ผู้รายงาน


 (นางลัดดา บุญมา)

สำนักส่งเสริมการค้าสินค้าเกษตร ฝ่ายติดตามและประเมินภาวะตลาดสินค้าเกษตร โทร. 02-5475400

หมายเหตุ : * เป็นราคา 60 กก.

มะพร้าว

รายงานการติดตามภาวะและราคา ถั่วเหลือง และผลิตภัณฑ์ และน้ำมันรำข้าว ในตลาดกรุงเทพมหานคร

ประจำวันที่ 24 สิงหาคม 2550

รายการ	หน่วย บาท	ราคาขายส่ง		+ เพิ่มขึ้น - ลดลง	ราคาขายปลีก		+ เพิ่มขึ้น - ลดลง	สถานการณ์
		ราคาวันก่อน	ราคาวันนี้		ราคาวันก่อน	ราคาวันนี้		
		23 ส.ค. 50	24 ส.ค. 50		23 ส.ค. 50	24 ส.ค. 50		
เมล็ดถั่วเหลือง								ถั่วเหลืองและผลิตภัณฑ์ และน้ำมันรำข้าว ราคาจำหน่ายยังทรงตัว
เกรดแปรรูปผลิตภัณฑ์อาหาร	กก.	15.00 - 16.00	15.00 - 16.00					
เกรดผลิตอาหารสัตว์	กก.	13.50 - 14.25	13.50 - 14.25					
เกรดสกัดน้ำมัน (สกัดน้ำมันความชื้นไม่เกิน 13 %)	กก.	12.00 - 12.75	12.00 - 12.75					
น้ำมันถั่วเหลืองบริสุทธิ์								
ชนิดบรรจุถัง (200 ลิตร)	กก.	34.24 - 34.78	34.24 - 34.78					
ชนิดบรรจุปีป 13.75 ลิตร (ชนิดบรรจุขวด 1 ลิตร(หน้าโรงงาน))	กก.	36.98 - 37.60	36.98 - 37.60					
ตรางู่น	ขวด	36.00 - 36.25	36.00 - 36.25					
ตรากุ๊ก	ขวด	35.50 - 35.83	35.50 - 35.83					
ชนิดบรรจุขวด 1 ลิตร								
ตรางู่น	ขวด	36.16 - 36.50	36.16 - 36.50		38.00 - 40.00	38.00 - 40.00		
ตรากุ๊ก	ขวด	35.92 - 36.25	35.92 - 36.25		38.00 - 40.00	38.00 - 40.00		
น้ำมันรำข้าวบริสุทธิ์								
ชนิดบรรจุปีป 13.75 ลิตร	กก.	36.38 - 37.84	36.38 - 37.84					
ชนิดบรรจุขวด 1 ลิตร								
ตราคิง	ขวด	34.92 - 35.32	34.92 - 35.32		38.00 - 40.00	38.00 - 40.00		
ตราซิม	ขวด	34.55 - 35.00	34.55 - 35.00		38.00 - 40.00	38.00 - 40.00		

ผู้ตรวจ

(นางอมราพร อินทร์แมน)

ผู้รายงาน

(ลายเซ็น)
(นางลัดดา บุญมา)

รายงานการติดตามภาวะและราคา "วัตถุดิบอาหารสัตว์" ในตลาดกรุงเทพมหานคร

ประจำวันที่ 24 สิงหาคม 2550

รายการ	หน่วย บาท	ราคาขายส่ง			+ เพิ่มขึ้น - ลดลง	สถานการณ์
		ราคาวันนี้ปีก่อน	ราคาวันก่อน	ราคาวันนี้		
		24 ส.ค. 49	23 ส.ค. 50	24 ส.ค. 50		
ปลาป่น						ปลาป่น กากถั่วเหลือง และเมล็ดถั่วเหลือง ราคาจำหน่ายยังทรงตัว สำหรับปลาป่นเกรดกุ้ง ราคา กก.ละ 26.80 บาท
โปรตีนร้อยละ 60 ขึ้นไป กลิ่นเบอร์ 1	กก.	32.90	26.10	26.10		
โปรตีนร้อยละ 60 ลงมา กลิ่นเบอร์ 1	กก.	32.20	25.40	25.40		
โปรตีนร้อยละ 60 ขึ้นไป กลิ่นเบอร์ 2	กก.	31.00	23.50	23.50		
โปรตีนร้อยละ 60 ลงมา กลิ่นเบอร์ 2	กก.	30.20	18.30	18.30		
โปรตีนร้อยละ 60 ขึ้นไป กลิ่นเบอร์ 3	กก.	28.90	18.20	18.20		
โปรตีนร้อยละ 60 ลงมา กลิ่นเบอร์ 3	กก.	28.00	17.30	17.30		
หัวปลา โปรตีนร้อยละ 55 ขึ้นไป	กก.	25.10	19.00	19.00		
หัวปลา โปรตีนร้อยละ 55 ลงมา	กก.	24.80	18.40	18.40		
ปลาขาย โปรตีนร้อยละ 60	กก.	23.00	15.90	15.90		
กากถั่วเหลือง						
นำเข้า โปรตีนร้อยละ 42 - 45	กก.	9.55 - 9.65	11.15 - 11.25	11.15 - 11.25		
นำเข้า โปรตีนร้อยละ 46 - 48	กก.	-	11.80 - 11.90	11.80 - 11.90		
ผลิตในประเทศ (เมล็ดในประเทศ)	กก.	10.60 - 10.80	12.05 - 12.15	12.05 - 12.15		
ผลิตในประเทศ (เมล็ดนำเข้า)	กก.	9.90 - 10.00	11.65 - 11.75	11.65 - 11.75		
เมล็ดถั่วเหลือง						
เกรดสกัดน้ำมัน (สกัดน้ำมันความชื้นไม่เกิน 13 %)	กก.	11.50	12.00 - 12.75	12.00 - 12.75		

ผู้ตรวจ

(นางอมราพร อินทร์แมน)

ผู้รายงาน

นางลัดดา บุญมา


F-ปลาป่น

รายงานการติดตามภาวะตลาด "ถั่วลิสงและผลิตภัณฑ์" ในกรุงเทพมหานคร
 ประจำวันที่ 24 สิงหาคม 2550

รายการ	หน่วย บาท	ราคาขายส่ง		+เพิ่มขึ้น - ลดลง	ราคาขายปลีก (บาท/กก.)		+เพิ่มขึ้น - ลดลง	สถานการณ์
		ราคาวันก่อน	ราคาวันนี้		ราคาวันก่อน	ราคาวันนี้		
		17 ส.ค. 50	24 ส.ค. 50		17 ส.ค. 50	24 ส.ค. 50		
ถั่วลิสงกะเทาะเปลือก								ถั่วลิสงกะเทาะเปลือก และผลิตภัณฑ์ ระดับราคาทรงตัว
- ชนิดคัดพิเศษ	กก.	38 - 43	38 - 43		45 - 48	45 - 48		
- ชนิดคัดธรรมดา	กก.	36 - 38	36 - 38		42 - 45	42 - 45		
- ชนิดคละ	กก.	30 - 33	30 - 33		34 - 36	34 - 36		
กากถั่วลิสงนำเข้า	กก.	-	-					
ผลิตภัณฑ์จากถั่วลิสง								
น้ำมันถั่วลิสงดิบ	กก.	-	-					
น้ำมันถั่วลิสงบริสุทธิ์								
ชนิดบรรจุปีบ 15 กก.	กก.	58 - 60	58 - 60		-	-		
ชนิดบรรจุปีบ 5 กก.	กก.	60	60		-	-		
ชนิดบรรจุปีบ 3 กก.	กก.	-	-		-	-		
ชนิดบรรจุขวด 2 ลิตร	ขวด	120	120		125 - 128	125 - 128		
ชนิดบรรจุขวด 1 ลิตร (ตราควางบิน)	ขวด	60	60		65 - 68	65 - 68		

F : ถั่วลิสง

ผู้รายงาน...


 (นางลัดดา บุญมา)

รายงานการติดตามภาวะตลาด " ทานตะวันและผลิตภัณฑ์ " ในกรุงเทพมหานคร
 ประจำวันที่ 24 สิงหาคม 2550

รายการ	หน่วย บาท	ราคาขายส่ง		+ เพิ่มขึ้น - ลดลง	ราคาขายปลีก		+ เพิ่มขึ้น - ลดลง	สถานการณ์
		ราคาวันก่อน	ราคาวันนี้		ราคาวันก่อน	ราคาวันนี้		
		17 ส.ค. 50	24 ส.ค. 50		17 ส.ค. 50	24 ส.ค. 50		
ทานตะวันและผลิตภัณฑ์ เมล็ดทานตะวัน ราคาที่จุดรับซื้อ ณ แหล่งผลิต ราคาที่โรงงานหีบรับซื้อหน้าโรงงาน กากทานตะวัน (ผลิตภายในประเทศ) น้ำมันทานตะวันสำเร็จรูป* ราคาที่โรงงานกลั่นขายส่งถึงมือ ชนิดบรรจุขวด (12ขวด/หีบ) ตราภู็ก (น้ำมันในประเทศ) ตราชิม (น้ำมันในประเทศ)	กก. กก. กก. หีบ ขวด ขวด	- - - 530 - 540 44.17 - 44.67 44.50 - 45.00	- - - 530 - 540 44.17 - 44.67 44.50 - 45.00		45.50 - 46.50 45.50 - 46.50	45.50 - 46.50 45.50 - 46.50		ทานตะวันและผลิตภัณฑ์ ราคาจำหน่ายยังทรงตัว

ผู้ตรวจ

(นางอมราพร อินทร์แมน)

ผู้รายงาน...

(นางลัดดา บุญมา)

รายงานการติดตามภาวะตลาด "ละหุ่ง" ในกรุงเทพมหานคร
 ประจำวันที่ 24 สิงหาคม 2550

รายการ	หน่วย บาท	ราคาขายส่ง			+เพิ่ม -ลด	ราคาขายปลีก		+เพิ่ม -ลด	สถานการณ์
		ราคาวันก่อน	ราคาวันนี้			ราคาวันก่อน	ราคาวันนี้		
		17 ส.ค.	24 ส.ค.			17 ส.ค.	24 ส.ค.		
ละหุ่งและน้ำมันละหุ่ง									
ละหุ่ง (กระเพาะเปลือก)	กก.	13.00	13.00		-	-		ละหุ่ง ราคาทรงตัว	
น้ำมันละหุ่ง									
- บริโภคได้	กก.	-	-		-	-			
- บริโภคไม่ได้	กก.	-	-		-	-			

ผู้ตรวจ.....
ศิริวรรณ อภัยพลชาญ

(นางสาวศิริวรรณ อภัยพลชาญ)

ผู้รายงาน.....
กฤษฎณา พลศักดิ์

(นางกฤษฎณา พลศักดิ์)

รายงานการติดตามภาวะตลาด "งา" ในกรุงเทพมหานคร

ประจำวันที่ 24 สิงหาคม 2550

รายการ	หน่วย บาท	ราคาขายส่ง		+เพิ่ม -ลด	ราคาขายปลีก		+เพิ่ม -ลด	สถานการณ์
		ราคาวันก่อน	ราคาวันที่		ราคาวันก่อน	ราคาวันที่		
		17 ส.ค.	24 ส.ค.		17 ส.ค.	24 ส.ค.		
งาเกษตร	กก.	30.00-31.00	30.00-31.00					งา ราคาทรงตัว
งาดำ	กก.	32.00-34.00	32.00-34.00		56-60	56-60		
งาขาว								
-เมล็ดใหญ่	กก.	-	-		54-55	54-55		

ผู้ตรวจ *นิพนธ์ อธิ*

(นางสาวศิริวรรณ อภัยพลชาญ)

ผู้รายงาน *A มณฑล*

(นางกฤษณา พลศักดิ์)

ฝ่ายติดตามและประเมินภาวะตลาดสินค้าเกษตร สำนักส่งเสริมการค้าสินค้าเกษตร กรมการค้าภายใน โทร. 0 2547 5400

รายงานการติดตามภาวะตลาด "กระสอบ" ในกรุงเทพมหานคร
 ประจำวันที่ 24 สิงหาคม 2550

รายการ	หน่วย บาท	ราคาขายส่ง		+เพิ่ม -ลด	ภาวะการค้า
		ราคาวันก่อน 17 ส.ค.	ราคาวันนี้ 24 ส.ค.		
กระสอบ (ขนาด 29 นิ้ว x 43 นิ้ว)					กระสอบ ราคาทรงตัวไม่เปลี่ยนแปลง
กระสอบใหม่	ใบ	34.25-35.50	34.25-35.50		
กระสอบใช้แล้วไม่มีตรา	ใบ	25.70-26.75	25.70-26.75		
กระสอบใช้แล้วมีตรา	ใบ	17.50-20.50	17.50-20.50		
กระสอบใหม่ 50 กก. (ไม่มีตรา)	ใบ	21.00-22.45	21.00-22.45		

ผู้ตรวจ.....
 (นางสาวศิริวรรณ อภัยพลชาญ)

ผู้รายงาน.....
 (นางกฤษณา พลศักดิ์)

รายงานการติดตามภาวะและราคา "สุกร" ในตลาดกรุงเทพมหานคร

วันที่ 24 สิงหาคม 2550

หน่วย : บาท/ตัว/กก.

รายการ	ราคาขายส่ง		+ เพิ่ม -ลดลง	ราคาขายปลีก		+ เพิ่ม -ลดลง	ภาวะการค้า
	ราคาวันก่อน	ราคาวันนี้		ราคาวันก่อน	ราคาวันนี้		
	22 ส.ค. 50	24 ส.ค. 50		22 ส.ค. 50	24 ส.ค. 50		
สุกร							
ลูกสุกร ทัวไป (นน. 12 กก./ตัว)	1,100	1,100					ลูกสุกร สุกรมีชีวิต และสุกรชำแหละ ระดับราคาทรงตัว คาดว่าช่วงเทศกาลสารทจีน ราคาจำหน่ายปลีกจะปรับตัวสูงขึ้นตามความต้องการ ของตลาดที่เพิ่มขึ้นกว่าปกติ
ลูกสุกร ซี.พี. (นน. 16 กก./ตัว)	1,300	1,300					
สุกรมีชีวิต ทัวไป	45.00 - 46.00	45.00 - 46.00					
สุกรมีชีวิต ฟาร์ม	46.00 - 47.00	46.00 - 47.00					
สุกรชำแหละ ทัวไป	54.00 - 55.00	54.00 - 55.00					
สุกรชำแหละ ฟาร์ม	55.00 - 56.00	55.00 - 56.00					
สุกรชำแหละ เนื้อสัน - สันใน	89 - 90	89 - 90		95 - 98	95 - 98		
- สันนอก	81 - 82	81 - 82		85 - 90	85 - 90		
เนื้อแดง - ตะโพก	76 - 77	76 - 77		85 - 90	85 - 90		
- ไหล่	71 - 72	71 - 72		85 - 90	85 - 90		
เนื้อสามชั้น	74 - 80	74 - 80		80 - 85	80 - 85		
มันแข็ง	32 - 35	32 - 35		35 - 38	35 - 38		
เศษมัน	18 - 22	18 - 22		20 - 25	20 - 25		
มันเปลว	15 - 16	15 - 16		18 - 20	18 - 20		

F. สุกร/สัด้า

นางลัดดา บุญมา
(นางลัดดา บุญมา)

ผู้รายงาน

หมายเหตุ : ราคาขายส่งเนื้อสันใน - มันเปลว ใช้เพื่อศึกษาวิเคราะห์ที่ไม่สมควรเผยแพร่

ฝ่ายติดตามและประเมินภาวะตลาดสินค้าเกษตร สำนักส่งเสริมการค้าสินค้าเกษตร โทร. 02-5475400

รายงานการติดตามภาวะและราคา "โค - กระบือ" ในตลาดกรุงเทพมหานคร

วันที่ 24 สิงหาคม 2550

บาท : ก.ก.

รายการ	ราคาขายส่ง		+ เพิ่ม - ลดลง	ราคาขายปลีก		+ เพิ่ม - ลดลง	ภาวะการค้า
	ราคาวันก่อน	ราคาวันนี้		ราคาวันก่อน	ราคาวันนี้		
	17 ส.ค. 50	24 ส.ค. 50		17 ส.ค. 50	24 ส.ค. 50		
โค							เนื้อโคและเนื้อกระบือ ราคาทรงตัวอยู่ในเกณฑ์สูง
โคมีชีวิต	52 - 53	52 - 53					
เนื้อโคติดกระดูก	95 - 97	95 - 97					
เนื้อโคเราะกระดูกขาหน้า	105 - 107	105 - 107					
เนื้อโคเราะกระดูกขาหลัง	109 - 110	109 - 110					
เนื้อโคธรรมดา			115 - 120	115 - 120			
เนื้อโคสันนอก - สะโพก			125 - 130	125 - 130			
เนื้อโคสันใน			180 - 190	180 - 190			
กระบือ							
กระบือมีชีวิต	50 - 51	50 - 51					
เนื้อกระบือติดกระดูก	93 - 95	93 - 95					
เนื้อกระบือเราะกระดูกขาหน้า	103 - 105	103 - 105					
เนื้อกระบือเราะกระดูกขาหลัง	105 - 107	105 - 107					
เนื้อกระบือธรรมดา			115 - 120	115 - 120			
เนื้อกระบือสันนอก-สะโพก			125 - 130	125 - 130			
เนื้อกระบือสันใน			180 - 190	180 - 190			

ผู้ตรวจ.....

(นางอมราพร อินทร์แมน)

ผู้รายงาน.....

(นางจริย สมชีพ)

รายงานการติดตามภาวะและราคา "ไก่เนื้อ" ในตลาดกรุงเทพมหานคร

วันที่ 24 สิงหาคม 2550

บาท : ก.ก.

รายการ	ราคาขายส่ง		+ เพิ่ม - ลดลง	ราคาขายปลีก		+ เพิ่ม - ลดลง	ภาวะการค้า
	ราคาวันก่อน	ราคาวันนี้		ราคาวันก่อน	ราคาวันนี้		
	17 ส.ค. 50	24 ส.ค. 50		17 ส.ค. 50	24 ส.ค. 50		
ลูกไก่							ลูกไก่ ไก่มีชีวิต และ ไก่สดทั้งตัว ราคาทรงตัวอยู่ในระดับสูง
ลูกไก่ไข่ (ตัว)	19 - 20	19 - 20					
ลูกไก่เนื้อ (ทั่วไป) (ตัว)	14.00	14.00					
ลูกไก่เนื้อ (ซี.พี.) (ตัว)	14.00 - 14.50	14.00 - 14.50					
ไก่มีชีวิต (หน้าโรงฆ่า กทม.)							
ไก่มีชีวิต (ทั่วไป)	36 - 37	36 - 37					
ไก่มีชีวิต (ซี.พี.)	33	33					
ไก่สดทั้งตัว							
ไก่สดทั้งตัว (รวมเครื่องใน)	46 - 47	46 - 47		55 - 56	55 - 56		
ไก่สดทั้งตัว (ไม่รวมเครื่องใน)				56 - 58	56 - 58		
ไก่สดชำแหละ							
เนื้อสันใน				78 - 80	78 - 80		
เนื้ออก ถอดกระดูก (เนื้อล้วน)				75 - 78	75 - 78		
น่อง สะโพก				60 - 62	60 - 62		
ปีก ทั้งปีก (ปีกเต็ม)				70 - 72	70 - 72		
ปีกบน				70 - 72	70 - 72		
เครื่องใน				65 - 68	65 - 68		
หนัง				30 - 35	30 - 35		
แข้ง ขา ตีน				54 - 55	54 - 55		
โครงกระดูก				24 - 25	24 - 25		

ผู้ตรวจ.....

ผู้รายงาน.....

(นางอมราพร อินทร์แมน)

(นางจริย์ สมชีพ)

รายงานการติดตามภาวะและราคา "ไข่" ในตลาดกรุงเทพมหานคร

วันที่ 24 สิงหาคม 2550

บาท : ฟอง

รายการ	ราคาขายส่ง		+ เพิ่ม - ลดลง	ราคาขายปลีก		+ เพิ่ม - ลดลง	ภาวะการค้า
	ราคาวันก่อน	ราคาวันนี้		ราคาวันก่อน	ราคาวันนี้		
	17 ส.ค. 50	24 ส.ค. 50		17 ส.ค. 50	24 ส.ค. 50		
ไข่เป็ดสด คณะ ณ แหล่งผลิต	3.00	3.00					ไข่เป็ดสดและไข่ไก่สด ระดับราคาทรงตัว
ไข่เป็ด ใหญ่	3.30 - 3.40	3.30 - 3.40		3.60 - 3.70	3.60 - 3.70		
ไข่เป็ด กลาง	3.10 - 3.20	3.10 - 3.20		3.30 - 3.40	3.30 - 3.40		
ไข่เป็ด เล็ก	2.90 - 3.00	2.90 - 3.00		3.10 - 3.20	3.10 - 3.20		
ไข่เป็ดเค็ม ใหญ่	4.00 - 4.10	4.00 - 4.10		5.00 - 5.50	5.00 - 5.50		
ไข่เป็ดเค็ม กลาง	3.70 - 3.80	3.70 - 3.80		4.50 - 5.00	4.50 - 5.00		
ไข่ไก่สด คณะ ณ แหล่งผลิต	2.10	2.10					
ไข่ไก่ เบอร์ 0	2.60 - 2.70	2.60 - 2.70		2.90 - 3.00	2.90 - 3.00		
ไข่ไก่ เบอร์ 1	2.40 - 2.60	2.40 - 2.60		2.70 - 2.80	2.70 - 2.80		
ไข่ไก่ เบอร์ 2	2.30 - 2.50	2.30 - 2.50		2.60 - 2.70	2.60 - 2.70		
ไข่ไก่ เบอร์ 3	2.20 - 2.30	2.20 - 2.30		2.40 - 2.50	2.40 - 2.50		
ไข่ไก่ เบอร์ 4	2.10 - 2.20	2.10 - 2.20		2.30 - 2.40	2.30 - 2.40		
ไข่ไก่ เบอร์ 5	2.00 - 2.10	2.00 - 2.10		2.20 - 2.30	2.20 - 2.30		

ผู้ตรวจ.....

(นางอมราพร อินทร์แมน)

ผู้รายงาน.....


 (นางจรรย์ สมชีพ)

รายงานการติดตามภาวะและราคา "สัตว์น้ำ" ในตลาดกรุงเทพมหานคร

ประจำวันที่ 24 สิงหาคม 2550

บาท : ก.ก.

รายการ	ราคาขายส่ง		+ เพิ่ม - ลดลง	ราคาขายปลีกตลาด กทม.		+ เพิ่ม - ลดลง	ภาวะการค้า
	ราคาวันก่อน	ราคาวันนี้		ราคาวันก่อน	ราคาวันนี้		
	23 ส.ค. 50	24 ส.ค. 50		23 ส.ค. 50	24 ส.ค. 50		
กุ้งขาว	ตลาดกลางสมุทรสาคร						สัตว์น้ำ ราคาขายส่งสัตว์น้ำขององค์การสะพานปลา เปลี่ยนแปลงตามปริมาณและคุณภาพของสินค้าที่ส่ง เข้าตลาด
- (40 ตัว/กก.)	105	105		160 - 170	160 - 170		
- (50 ตัว/กก.)	100	100		130 - 140	130 - 140		
- (60 ตัว/กก.)	90	90		110 - 120	110 - 120		
- (70 ตัว/กก.)	85	90	+5	100 - 110	100 - 110		
- (80 ตัว/กก.)	80	80		90 - 100	90 - 100		
	องค์การสะพานปลา						
กุ้งแชบ๊วย(กุ้งขาวกลาง 40-50 ตัว/กก)	145 - 180	145 - 180		270 - 300	270 - 300		
กุ้งเปลือกแข็ง (กลาง 40-50 ตัว/กก.)	130 - 160	130 - 160		160 - 180	160 - 180		
กุ้งก้ามกราม (กลาง)							
- (บ่อเลี้ยงไทย 15-16 ตัว/กก.)	225 - 230	225 - 230		260 - 280	260 - 280		
ปลาหมึกกล้วยคละ	70 - 90	70 - 90		120 - 130	120 - 130		
ปลาหมึกกระดองคละ	80 - 100	80 - 100		120 - 130	120 - 130		
หอยแครงคละ	20 - 30	20 - 30		40 - 55	40 - 55		
หอยลายคละ	40 - 50	40 - 50		70 - 80	70 - 80		
หอยแมลงภู่คละ	20 - 25	20 - 25		30 - 35	30 - 35		
ปลาทูสด (9-12 ตัว/กก.)	35 - 55	35 - 55		50 - 70	50 - 70		
ปลาช่อน	85 - 100	80 - 100	-5	100 - 120	100 - 120		
ปลาดุก (บึกอูย)	20 - 35	20 - 35		45 - 50	45 - 50		
ปลานิล	30 - 35	30 - 35		40 - 55	40 - 55		

ผู้ตรวจ.....

(นางอมราพร อินทร์แมน)

ผู้รายงาน.....

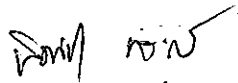
(นางจริย์ สมชีพ)

รายงานการติดตามภาวะตลาด ยางพารา

ประจำวันที่ 24 สิงหาคม 2550

รายการ	หน่วย บาท	ราคาก่อน	ราคาวันนี้	+ เพิ่มขึ้น	ภาวะการค้า
		23 ส. ค 50	24 ส. ค 50	- ลดลง	
ราคาเกษตรกรขายได้					ยางพารา ราคาเคลื่อนไหวตามความต้องการของตลาด
- จ.สุราษฎร์ธานี		64.10	64.45	+0.35	
- จ.สงขลา		64.20	64.20	-	
- จ.นครศรีธรรมราช		63.20	63.30	+0.10	
ราคาตลาดกลาง					
- จ.สุราษฎร์ธานี		65.52	65.52	-	
- จ.สงขลา		65.86	65.52	-0.34	
- จ.นครศรีธรรมราช		65.69	65.79	+0.10	
ยางแผ่นรมควันชั้น 3					
ราคา FOB. กรุงเทพฯ		71.35	71.45	+0.10	


ผู้รายงาน



(นางสาวพิณษา กระบี่ทอง)

รายงานการติดตามภาวะตลาดสินค้าในกรุงเทพมหานคร
 ประจำวันที่ 24 สิงหาคม 2550 สิบเวลา 9.00 - 12.00 น.

หน่วย : บาท/กก.

ลำดับ ที่	รายการ	ราคาขายส่ง (ตลาดปากคลอง)				ราคาขายปลีก (ตลาดทั่วไป)								สถานการณ์
		กละ			เปลี่ยนแปลง +เพิ่ม -ลด	กละ			เปลี่ยนแปลง +เพิ่ม -ลด	คัด			เปลี่ยนแปลง +เพิ่ม -ลด	
		วันนี้ 24 สค.49	วันก่อน 23 สค.50	วันนี้ 24 สค.50		วันนี้ 24สค.49	วันก่อน 23สค.50	วันนี้ 24สค.50		วันนี้ 24สค.49	วันก่อน 23สค.50	วันนี้ 24สค.50		
ผักใบ														
1	ผักคะน้า	6-10	10-12	10-12		15-18	15-18	15-18		22-25	20-25	20-25		ผักกาดขาวปลี ขึ้นฉ่าย และมะเขือเจ้าพระยา ราคาอ่อนตัวลง จากสภาพอากาศที่เอื้อต่อการ เจริญเติบโตของผลผลิตรุ่นใหม่ ทำให้ปริมาณสินค้า มีเข้าสู่ตลาดมาก
2	ผักบุ้งจีน	4-8	8-10	8-10		10-12	12-15	12-15		14-18	18-20	18-20		
3	ผักกวางตุ้ง	6-8	6-8	6-8		10-12	12-15	12-15		15-20	18-20	18-20		
4	ผักกาดหอม	3-8	7-10	7-10		10-15	12-15	12-15		18-20	18-20	18-20		
5	ผักกาดขาวปลี	8-10	10-16	8-14	-2	15-20	18-20	16-18	-2	22-25	22-25	20-24	-1ถึง-2	
6	กะหล่ำปลี	8-10	8-10	8-10		15-20	15-18	15-18		22-25	20-25	20-25		
7	ผักชี*	20-25	15-20	15-20		3-4	3-4	3-4		5-6	5-6	5-6		
8	ต้นหอม*	15-20	18-20	18-20		3-4	3-4	3-4		5-6	5-6	5-6		
9	ขึ้นฉ่าย*	10-15	50-70	40-70	-10	2-3	7-8	6-8	-1	4-5	9-10	8-10	-1	
ผักผล														
1	มะระจีน	15-18	10-15	10-15		20-25	15-18	15-18		28-30	20-25	20-25		ผักกาดขาวปลี ขึ้นฉ่าย และมะเขือเจ้าพระยา ราคาอ่อนตัวลง จากสภาพอากาศที่เอื้อต่อการ เจริญเติบโตของผลผลิตรุ่นใหม่ ทำให้ปริมาณสินค้า มีเข้าสู่ตลาดมาก
2	มะเขือเทศสีดา	8-10	15-18	15-18		12-15	20-25	20-25		18-20	30-35	30-35		
3	มะเขือเทศผลใหญ่	6-8	12-15	12-15		15-18	20-25	20-25		20-25	28-30	28-30		
4	มะเขือเจ้าพระยา	10-15	10-15	10-12	-3	15-20	18-20	15-18	-2ถึง-3					
5	ถั่วฝักยาว	18-20	12-15	12-15		22-25	18-20	18-20		30-35	25-30	25-30		
6	แตงกวา	6-8	6-10	6-10		12-15	12-15	12-15		18-22	18-20	18-20		
7	ฟักเขียว	10-14	6-10	6-10		15-18	12-15	12-15		20-22	18-20	18-20		
8	พริกสดชี้ฟ้า*	25-30	20-25	20-25		4-6	3-5	3-5						
9	พริกชี้หนู (จินดา)*	28-35	25-28	25-28		4-5	3-5	3-5						
10	มะนาวแป้น (เบอร์ 1-2)/ผล	0.80-1.00	1.00-1.30	1.00-1.30		1.25-1.50	1.50-1.75	1.50-1.75						
	(เบอร์ 3-4)/ผล	0.40-0.60	0.30-0.70	0.30-0.70		0.75-1.00	0.50-1.00	0.50-1.00						
ผักหัว														
1	กะหล่ำดอก	24-30	20-22	20-22		32-35	28-32	28-32		38-40	35-40	35-40		 (นางสาวศลิษา สุวรรณลักษณ์) (ผู้รายงาน)
2	หัวผักกาด	10-12	8-12	8-12		15-18	15-18	15-18		20-25	20-25	20-25		
ผักหน้า														
1	ผักกะเฉด** (1 กำ)	12-16	12-16	12-16		18-20	18-20	18-20						
2	ผักบุ้งไทย** (10 กำ)	50-60	50-55	50-55		7-8	6-7	6-7						
อื่น ๆ														
1	หน่อไม้ฝรั่ง	45-50	45-50	45-50		50-55	50-55	50-55		58-60	58-60	58-60		
2	ข้าวโพดฝักอ่อน	20-22	24-26	24-26		24-28	28-30	28-30						

หมายเหตุ * ราคาขายปลีก หน่วย : บาท/ขีด


**ราคาขายปลีก หน่วย : บาท/กิโล

รายงานการติดตามภาวะตลาด"จิง" ในกรุงเทพมหานคร

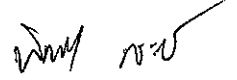
ประจำวันที่ 24 สิงหาคม 2550

รายการ	หน่วย บาท	ราคาขายส่ง		+ เพิ่มขึ้น - ลดลง	ราคาขายปลีก		+ เพิ่มขึ้น - ลดลง	ภาวะการค้า
		ราคาวันก่อน	ราคาวันนี้		ราคาวันก่อน	ราคาวันนี้		
		17 ส. ค. 50	24 ส. ค. 50		17 ส. ค. 50	24 ส. ค. 50		
จิงอ่อน	กก.	20 - 25	20 - 25		30 - 35	30 - 35		ราคาจำหน่ายทรงตัว ไม่เปลี่ยนแปลง
จิงแก่ (คละ)	กก.	15 - 25	15 - 25		25 - 30	25 - 30		

ผู้ตรวจ


(นางสาวศลิษา สุวรรณลักษณ์)

ผู้รายงาน


(นางสาวพินชา กระบี่ทอง)

รายงานการติดตามภาวะตลาด "ผลไม้" ในกรุงเทพมหานคร
 ประจำวันที่ 24 สิงหาคม 2550

รายการ	หน่วย บาท	ราคาขายส่ง		+ เพิ่มขึ้น - ลดลง	ราคาขายปลีก		+ เพิ่มขึ้น - ลดลง	ภาวะการค้า
		ราคาก่อน	ราคารุ่งนี้		ราคาก่อน	ราคารุ่งนี้		
		23 ส.ค. 50	24 ส.ค. 50		23 ส.ค. 50	24 ส.ค. 50		
1. ส้มเขียวหวาน								ทุเรียนพันธุ์หมอนทองราคาอ่อนตัวลง เนื่องจากเป็นช่วงผลผลิตออกสู่ตลาดมาก ภาวะการค้า จำหน่ายไม่คล่องตัว
เบอร์ 6	กก.	35 - 37	35 - 37		45 - 50	45 - 50		
เบอร์ 5	กก.	28 - 30	28 - 30		40 - 45	40 - 45		
เบอร์ 4	กก.	24 - 25	24 - 25		30 - 35	30 - 35		
2. ส้มโอ								
พันธุ์ทองดี ใหญ่	ผล	25 - 30	25 - 30		30 - 35	30 - 35		
พันธุ์ทองดี เล็ก	ผล	18 - 20	18 - 20		20 - 25	20 - 25		
3. มะละกอแขกดำ	กก.	25 - 30	25 - 30		30 - 35	30 - 35		
4. แดงโมพันธุ์กินรี	กก.	12 - 13	12 - 13		15 - 20	15 - 20		
5. กัลยหอมทอง(ใหญ่)	ผล.	2.00 - 2.50	2.00 - 2.50		2.50 - 3.00	2.50 - 3.00		
6. กัลยน้ำว่า	หวี	15 - 20	15 - 20		18 - 25	18 - 25		
7. กัลยไข่ (ใหญ่)	หวี	16 - 18	16 - 18		20 - 28	20 - 28		
กัลยไข่ (กลาง)	หวี	12 - 14	12 - 14		15 - 18	15 - 18		
8. ฝรั่ง สาลี (คละ)	กก.	12 - 13	12 - 13		15 - 18	15 - 18		
ฝรั่ง (คัด)	กก.	18 - 20	18 - 20		20 - 25	20 - 25		
9. สับปะรดศรีราชา								
เบอร์ 1	กก.	10.00 - 12.00	10.00 - 12.00		15 - 17	15 - 17		
เบอร์ 2	กก.	8.00 - 9.00	8.00 - 9.00		13 - 14	13 - 14		
เบอร์ 3	กก.	6.00 - 7.00	6.00 - 7.00		10 - 12	10 - 12		

รายการ	หน่วย บาท	ราคาขายส่ง		+ เพิ่มขึ้น	ราคาขายปลีก		+ เพิ่มขึ้น	ภาวะการค้า
		ราคาวันก่อน	ราคาวันนี้	- ลดลง	ราคาวันก่อน	ราคาวันนี้	- ลดลง	
		23 ส.ค. 50	24 ส.ค. 50		23 ส.ค. 50	24 ส.ค. 50		
10. เงาะโรงเรียน	กก.	10 - 12	10 - 12		15 - 18	15 - 18		
11. มังคุด (ผิวมัน)	กก.	10 - 12	10 - 12		15 - 18	15 - 18		
(ผิวกละ)	กก.	8 - 9	8 - 9		13 - 15	13 - 15		
12. ทุเรียนพันธุ์หมอนทอง	กก.	25 - 28	16 - 20	-8ถึง-9	30 - 35	25 - 35	-5	
13. ลองกอง เบอร์ AA	กก.	23 - 25	23 - 25		45 - 50	45 - 50		
เบอร์ A	กก.	20 - 22	20 - 22		35 - 40	35 - 40		
เบอร์ B	กก.	15 - 20	15 - 20		30 - 35	30 - 35		
14. น้อยหน้า	กก.	25 - 30	25 - 30		30 - 40	30 - 40		
15. ลำไยพันธุ์อีดอ	กก.	12 - 16	12 - 16		20 - 28	20 - 28		

ผู้ตรวจ

(นางสาวผลิกา สุวรรณลักษณ์)

ผู้รายงาน

(นางสาวพิชชา กระบี่ทอง)